

POLO PIQUÉ Dama

Asiluetada para un ajuste perfecto.

Tallas: S-M-L-XL

La clásica polo, diseñada para que se ajuste a la forma de tu cuerpo y con una gran variedad de colores para que elijas tu favorita.

20 Colores Disponibles



POLO PIQUÉ Caballero

Tallas: S-M-L-XL-XXL



Características

- 50% Poliéster-50% Algodón Peinado.
 - Pespunte hombros-puño.
 - Peso: 240 g/m² (Colores oscuros)
 - Pespunte en hombros y puños.
- Tela altamente resistente y durable.
 - Colores sólidos y duraderos.
- Corte moderno y ajuste perfecto.


POLO PIQUÉ Dama manga larga

Asiluetada para un ajuste perfecto.

Tallas: S-M-L-XL

Tener una así en tu guardarropa es prioridad. Además de ser considerada un clásico, tiene la ventaja de lucir perfecta con unos jeans.

6 Colores Disponibles



POLO PIQUÉ Caballero manga larga

Tallas: S-M-L-XL-XXL




Características

- 50% Poliéster-50% Algodón Peinado.
 - Pespunte hombros-puño.
- Peso: 240 g/m2 (Colores oscuros)
 - Pespunte en hombros.
 - Puño en cardigan.
- Tela altamente resistente y durable.
 - Colores sólidos y duraderos.
- Corte moderno y ajuste perfecto.

POLO PIQUÉ

20 Colores Disponibles




Blanco




Paja



Rosa



Gris Jaspe



Azul cielo



Turquesa



Azul Rey



Azul Marino



Morado



Verde Limón



Verde Bosque



Amarillo Seguridad



Amarillo




Naranja Seguridad



Naranja




Rojo



Vino



Khaki



Chocolate




Negro

POLO PIQUÉ MANGA LARGA

6 Colores Disponibles



Blanco



Gris Jaspe



Azul Rey



Azul Marino



Rojo



Negro

